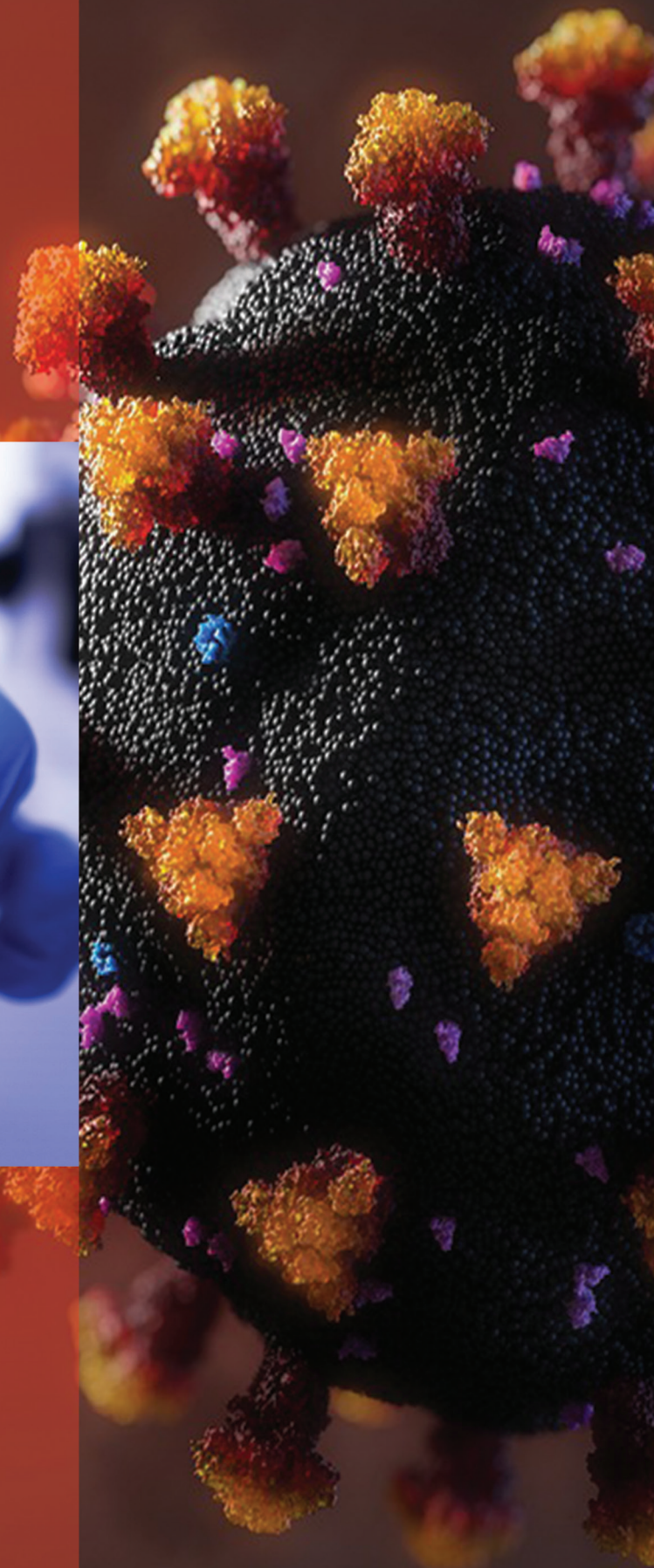


Τρίτη 2 Μαρτίου 2021

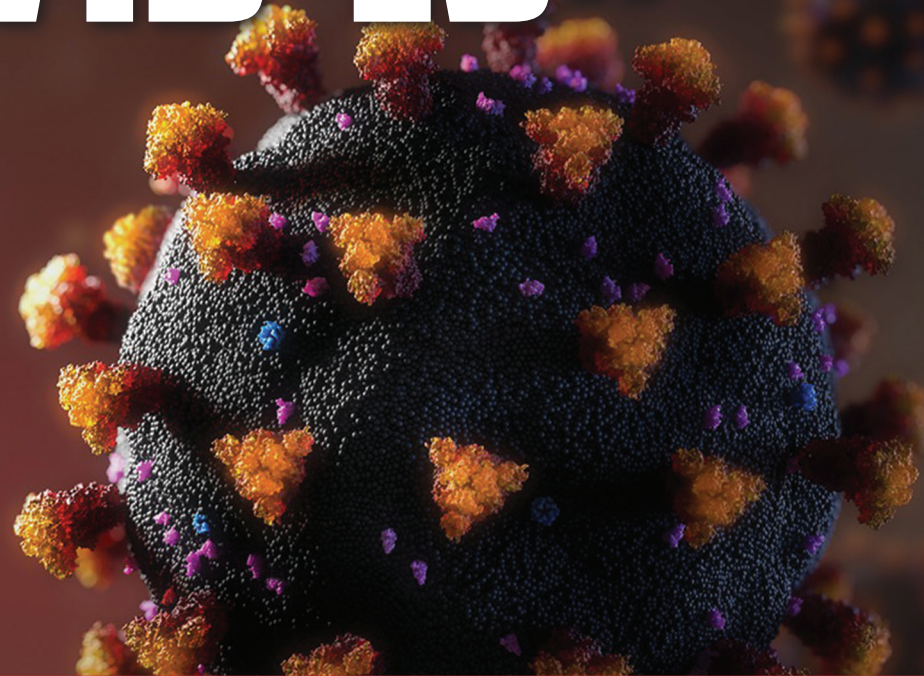
ΣΥΜΠΕΡΑΣΜΑΤΑ  
ΜΕΛΕΤΗΣ  
ΤΗΣ ΠΟΡΕΙΑΣ ΤΟΥ  
«COVID-19»



ΑΠΟ ΤΟΝ ΙΑΝΟΥΑΡΙΟ  
2020  
ΕΩΣ ΤΟΝ ΙΑΝΟΥΑΡΙΟ  
2021

## ΣΥΜΠΕΡΑΣΜΑΤΑ ΜΕΛΕΤΗΣ ΤΗΣ ΠΟΡΕΙΑΣ ΤΟΥ

## «COVID-19»



Απο τον ΙΑΝΟΥΑΡΙΟ 2020 εως τον ΙΑΝΟΥΑΡΙΟ 2021

Έρευνα: **Πέτρος Γ. Καραγιαννίδης**  
Εκπαιδευτικός – Μηχ/γος Μηχ/κός Οχημάτων  
Ιδρυτικό Μέλος του Σωματείου ΑΝΤΙΣΤΑΣΗ ΤΩΡΑ

**Η** παρούσα μελέτη, έχει σκοπό να αποκαλύψει τον νέο ιό στα μάτια των πανελλήνων, στην Ελλάδα και τον κόσμο, εξετάζοντας την πορεία του επί ένα έτος, μέσα από:

- i. τα θανατηφόρα αποτελέσματα που έχει η μόλυνση από αυτόν πάνω στον γενικό πληθυσμό,
- ii. τη μεταδοτικότητα του ιού, με βάση τον αριθμό των κρουσμάτων πάνω στον γενικό πληθυσμό
- iii. τη δυναμική της νόσου μελετώντας το κλάσμα των κρουσμάτων προς τον αριθμό των διενεργηθέντων ελέγχων (ΤΕΣΤ)

Ο ιός αυτός είναι το άλλοθι που δόθηκε, γενικότερα στις κυβερνήσεις και ειδικότερα στη δική μας για τη λήψη των γνωστών περιοριστικών μέτρων στα ατομικά δικαιώματα και τις ελευθερίες μας, με την επιβολή,

1. της κοινωνικής αποστασιοποίησης,
2. των φίμωτρων σε κλειστούς και αργότερα ανοικτούς χώρους,
3. των εγκλεισμών μας στις ιδιωτικές οικιακές μας φυλακές,
4. της καταστροφής των εμπορών και επαγγελματιών και κατ' επέκταση του εμπορίου και της οικονομίας, που επετεύχθησαν μέσα από μεθοδεύσεις και διαδικασίες που παραπέμπουν σε πρακτικές καθεστώτων ολοκληρωτικού τύπου, με την εφαρμογή Πράξεων Νομοθετικού Περιεχομένου και δημοσιεύσεις Υπουργικών Αποφάσεων με υπογραφές της ΠτΔ που ανακαλούν στη μνήμη του Ελληνικού λαού, την γνωστή σε όλους μας ρήση «Αποφασίζομεν και Διατάσσομεν» και που λόγω των παραπάνω επί ένα έτος ολόκληρος ο ελληνικός λαός, ευρισκόμενοι όλοι μας αντιμέτωποι, με το φάσμα μιας πολυεπίπεδης κατάρρευσης και τελικά καταστροφής,

προσωπικά, ψυχολογικά, οικονομικά, ηθικά, πνευματικά, οικογενειακά, κοινωνικά αλλά ακόμη και εθνικά.

Επί ένα έτος τώρα στην πατρίδα μας, αλλά και σε μεγάλο μέρος της ανθρωπότητας, εφαρμόζονται οι εγκλεισμοί (lockdown) για να πεισθούμε για το μεγάλο πόνο που έχουν οι κυβερνήσεις και οι πολιτικοί για την αξία της ανθρώπινης υγείας που προστατεύεται από το Σύνταγμα μας κατά το άρθρο 21§3 αυτού, μόνο όμως σε ότι έχει να κάνει με τις επιπτώσεις σε αυτή, εξ' αιτίας του Covid-19. Σε άλλες περιπτώσεις που μπορεί να προσβληθεί κανείς από μία νόσο, να επιδεινωθεί ή και να κινδυνέψει η υγεία του ή εν γένει των ανθρώπων που δυνατόν νοσήσουν, η πολιτεία έχει κατ' επανάληψη αποδείξει τις πραγματικές διαθέσεις και ευαισθησίες της, τόσο δια στόματος των πολιτικών μας ταγών, μέσω δηλώσεων του τύπου «δεν πεθαίνουν κιάλας», όσο και εμπράκτως με κλείσιμο οκτώ νοσοκομείων προκειμένου να γίνει «ορθολογικότερη αξιοποίηση των υφιστάμενων υποδομών του Εθνικού Συστήματος Υγείας και του ανθρωπίνου δυναμικού, αλλά και βελτίωση των παρεχόμενων υπηρεσιών υγείας», όπως έλεγαν το 2013.

Υπάρχουν όμως και άλλες αξίες, εξ' ίσου σημαντικές ή και υπέρτερες της υγείας που προστατεύει το Σύνταγμά μας. Τέτοιες επί παραδείγματος χάριν είναι η ελευθερία του ατόμου για τις οποίες έγιναν ανθρωπίνως τόσες θυσίες και μάλιστα σε παγκόσμιο επίπεδο.

Κάθε λογικός άνθρωπος αντιλαμβάνεται ότι η υγεία όσο σπουδαίο και μεγάλο αγαθό και να είναι δεν μπορεί να υπάρξει αν δεν υπάρχει πρωτίστως το αγαθό που δίδει και το δικαίωμα στη ζωή σε κάθε άνθρωπο, το οποίο ονομάζεται ελευθερία. Γιατί οι σκλαβωμένοι πρόγονοί μας επί τετρακόσια έτη και υγεία να είχαν, προτιμότερη ήταν γι' αυτούς η ελευθερία την οποία και λαχταρούσαν με κάθε κόστος. Και αυτό είναι μια μεγάλη πραγματικότητα αν σκεφτεί κανείς ότι οι υγιείς σκλάβοι ήταν δυνατό, πολύ εύκολα, να χάσουν και την πολύτιμη υγεία ή ακόμη και την ίδια τη ζωή τους, όταν ο αφέντης Σουλτάνος θα

ήταν σε κακή ψυχολογική κατάσταση.

Τι να την κάνει λοιπόν κανείς την υγεία όταν δεν θα έχει την ελευθερία ; Αντιθέτως και άρρωστος να είναι κανείς, όταν είναι ελεύθερος είναι δυνατόν να ζήσει, με τη βοήθεια του Θεού, περισσότερα χρόνια ή ακόμη – ακόμη και να θεραπευθεί.

Η ελευθερία βεβαίως πρέπει να συνυπάρχει με ένα άλλο, ακόμη πιο σημαντικό δικαίωμα, πνευματικό αυτή τη φορά, το οποίο είναι διατήρηση και ενίσχυση της σχέσης μας με τον Μόνο Θεό και Δημιουργό μας, τον Υιό Αυτού, Τη Μητέρα Του Υπεραγία Θεοτόκο Αειπάρθενο Μαρία και τους Αγίους Του, με τη συμμετοχή του στη λατρεία του Θεού όπως ρητά ορίζει και προστατεύει το Άρθρο 13§2 αφού τα σχετικά με αυτή τελούνται κατά το τελευταίο ανεμπόδιστα, που όμως όχι μόνο εμποδίζονται αλλά κυριολεκτικά ΑΠΑΓΟΡΕΥΟΝΤΑΙ.

Ας δούμε λοιπόν το συμπέρασμα της μελέτης για να συμφωνήσουμε ως προς την αναλογικότητα των μέτρων που προβλέπεται από ένα άλλο άρθρο του Συντάγματος το 25, ώστε να κρίνουμε τελικά αν ό,τι έγινε, έγινε για το καλό μας, αν σε αυτό το καλό υπήρχαν, ενδεχομένως και άλλοι δρόμοι για να ακολουθήσουμε ή μήπως αποδειχθεί ότι ο νέος αόρατος εχθρός, μετά από 19 έτη από την εμφάνιση του πρώτου, που ήταν η αόρατη τρομοκρατία της Αλ Κάϊντα και του αρχηγού της και πρώην πράκτορα των Η.Π.Α. Μπιν Λάντεν, είναι ακόμη μία ακόμη, ίσως η τελευταία, απόπειρα για την εγκαθίδρυση μιας Νέα Τάξης Πραγμάτων στον Πλανήτη γη.

Για να βάλλουμε τα ζητήματα σε μία σειρά θα πρέπει να αναζητήσουμε στοιχεία μέσα από την ιστορία των γεγονότων και των όρων που η παγκόσμια εξουσία χρησιμοποιεί, άλλοτε και στις μέρες μας.

Συγκεκριμένα, πρέπει να δούμε τι ακριβώς έχει συμβεί με τον όρο που ευρέως χρησιμοποιούμε μεταξύ μας και τον οποίο ευκόλως ονομάζουμε ΠΑΝΔΗΜΙΑ.

Ας δούμε λοιπόν μερικά γεγονότα που έλαβαν μέρος, χωρίς εμείς οι πολλοί και αδαείς να το έχουμε αντιλη-

φθεί ποτέ ότι γίνονταν και σχετίζεται με τον πιο πάνω όρο, όπως μας συμβουλεύει ο ιατρός Καρδιολόγος - Πνευμονολόγος κος Γιαννουλόπουλος Ανδρέας, ο οποίος μας παρέπεμψε στις γραπτές πηγές του Δρ. Βόνταργκ, ο οποίος ήταν εισηγητής στο διεθνές διεπιστημονικό συνέδριο που διοργανώθηκε με πρωτοβουλία Ελλήνων επιστημόνων 19 και 20 Σεπτεμβρίου του 2020 με θέμα «ΕΠΙΣΤΗΜΗ & ΚΟΙΝΩΝΙΑ ΣΤΟΝ ΠΟΛΕΜΟ ΤΗΣ ΠΑΝΔΗΜΙΑΣ» και στο οποίο συμμετείχαν παρουσιάζοντας με πληρότητα τις επιστημονικές τους θέσεις, πολλοί άλλοι ακόμη, κορυφαίοι επιστήμονες από πολλά μέρη του κόσμου.

Ο ιατρός κος Γιαννουλόπουλος μας πληροφορεί πως ο Δρ. Βόνταργκ είχε διεξοδικά ασχοληθεί στο Συμβούλιο της Ευρώπης με το θέμα του ορισμού της πανδημίας, αντιπαρτιθέμενος σκληρά με τον Π.Ο.Υ. λέγοντας μας χαρακτηριστικά:

«Με το θέμα είχε ασχοληθεί το 2010 το Συμβούλιο της Ευρώπης, με κινητοποίηση του Δρ. Βόνταργκ, και είχε βγάλει αυτήν την απόφαση The handling of the H1N1 pandemic: more transparency needed, όπου ψέγει τον Π.Ο.Υ. γιατί δεν παραδέχεται ότι άλλαξε τον ορισμό και γιατί δεν δίνει στοιχεία για τα μέλη της Επιτροπής (σελ. 2, παρ. 5) (Ο σύνδεσμος <https://web.archive.org/web/20100612013845/http://assembly.coe.int/Documents/WorkingDocs/Doc10/EDOC12283.pdf> είναι η παλαιότερη έκδοσή αυτού του εγγράφου που υπάρχει στο internet archive.)

Ένα άρθρο που περιγράφει αρκετά αναλυτικά το ιστορικό αυτής της διαμάχης για τον ορισμό είναι το The elusive definition of pandemic influenza (<https://www.who.int/bulletin/volumes/89/7/11-086173/en/>)

Ο Π.Ο.Υ. υποστηρίζει ότι στην πραγματικότητα ποτέ δεν άλλαξε τον ορισμό, απλώς διόρθωσε μια αντίφαση που υπήρχε μεταξύ διαφορετικών εγγράφων του.

Report of the Review Committee on the Functioning of the International Health Regulations (2005) in relation to the Pandemic (H1N1) 2009 (σελ. 15, σημείο 33) ([https://apps.who.int/gb/ebwha/pdf\\_files/WHA64/A64\\_10-en.pdf?ua=1](https://apps.who.int/gb/ebwha/pdf_files/WHA64/A64_10-en.pdf?ua=1))

Δηλ. ότι σε έγγραφο σχετικά με την προετοιμασία για την πανδημία γρίπης υπήρχε η φράση "with enormous numbers of deaths and illness", ενώ ο κλασικός ορισμός της πανδημίας βασιζόταν μόνο στη μετάδοση και όχι στην επικινδυνότητα. Το έγγραφο αυτό του 2003 για τη γρίπη υπάρχει αποθηκευμένο στο internet archive Pandemic preparedness (<https://web.archive.org/web/20030202145905/http://www.who.int/csr/disease/influenza/pandemic/en/>) και κάποιιο υποστηρίζουν ότι αυτός είναι ο πιο σωστός ορισμός The classical definition of a pandemic is not elusive (<https://www.who.int/bulletin/volumes/89/7/11-088815/en/>)».

Και τελειώνει λέγοντας, «Δεν έχω υπ' όψιν αν η αναφορά σε θανάτους υπήρχε και σ' άλλα έγγραφα του Π.Ο.Υ., αυτά τα βρήκα ακολουθώντας τις πηγές που παραθέτουν οι συγγραφείς των πιο πάνω άρθρων».

Σε όλα τα παραπάνω, πρέπει να σημειωθεί ότι ο κρίσιμος παράγοντας που καθορίζει το πλαίσιο της εφαρμοζόμενης πολιτικής συνδέεται άρρηκτα με την απειλή του θανάτου, ως αποτέλεσμα της λοίμωξης που προκαλεί η μόλυνση από τον μεταδοτικό «νέο» ιό και όχι τόσο με τη μεταδοτικότητα αυτού.

Για τους παραπάνω λόγους, η μελέτη αυτή ασχολείται τόσο με τους θανάτους, όσο και με τα κρούσματα ανάμεσα στον πληθυσμό, αλλά και με τη δυναμική και καθημερινή παρουσία του ανάμεσά μας, αναλύοντας το κλάσμα των κρουσμάτων προς τον αριθμό των διενεργηθέντων ελέγχων για διάστημα επτά ημερών, όπως προκύπτει από τα στοιχεία που μας διατίθενται από το Google Ειδήσεις για τον κοροναϊό.

Αναφορικά με τους θανάτους, πρέπει εδώ να τονιστεί ιδιαίτερα, ότι η αναφορά σε απόλυτους αριθμούς που γίνεται από τα μέσα ενημέρωσης και μάλιστα με τέτοιο έντονα φοβικό τρόπο μετάδοσης της είδησης, προκαλεί τρόμο και οδηγεί σε απατηλή και ψευδή πληροφόρηση.

Είναι διαφορετικό να μαθαίνουμε ότι πέθαναν 6.439 (<https://eody.gov.gr/wp-content/uploads/2021/02/covid-gr-daily-report-20210226.pdf>) συνάνθρωποι μας από COVID-19 έτσι ξερά και παραληρηματικά. Είναι άλλο να μας λένε ότι αυτοί οι θάνατοι είναι το αθροιστικό αποτέλεσμα των θανάτων σε ένα έτος, άλλο να μας λένε ότι αυτοί οι θάνατοι αντιστοιχούν σε ένα στατιστικό αποτέλεσμα της τάξης του 0,06% υπολογισμένο με γενικό πληθυσμό 10.724.599 ψυχών, άλλο είναι όταν θέλουμε να είμαστε ακριβέστεροι και πρέπει να βάλουμε στο μέτρο και τους ξένους, νόμιμους, ημινόμιμους και παράνομους που και αυτοί βρίσκονται θετικοί, νοσούν ή και πεθαίνουν από τον ιό, οπότε πρέπει να εκτιμήσουμε τον συνολικό πληθυσμό στα 17.000.000 ψυχές, οπότε το ποσοστό πέφτει στο 0,038% για να μην πούμε και για τους περιηγητές που μας επισκέφθηκαν (το τρίτο τρίμηνο του έτους ήταν 3,9 εκατ. τουρίστες <https://www.sofokleousin.gr/mayri-touristikixronia-80-oi-eisprakseis-fovoi-gia-to-2021>), οπότε τα αποτελέσματα βελτιώνονται ακόμη πιο πολύ.

Και τέλος, είναι άλλο να γνωρίζουμε ότι σε αυτό το ελάχιστο ποσοστό θανάτων λόγω COVID-19 η όποια, εξακολουθητικά, παραποίηση έως και διαστρέβλωση των δεδομένων, οδηγεί τη σκέψη μας στο ασφαλές συμπέρασμα ότι το ζήτημα το οποίο παρουσιάζεται μπροστά μας είναι ακόμη ηπιότερο σε σχέση με όσα αναφέρθηκαν παραπάνω.

Αυτή η μεθόδευση, συνειδητή σε κάθε περίπτωση, μας έγινε γνωστή, είτε με τις αληθινές δηλώσεις του κ. Τσιόδρα, όπου μας πληροφορούσε με πολύ σοβαρότητα ότι μετράνε κάθε θάνατο, από οποιαδήποτε αιτία, ως COVID, ώστε να είναι ορθότερη, «επιστημονικά», η αποτίμηση της συνολικής εικόνας, είτε μέσα από τις ανακοινώσεις, των αποτελεσμάτων επιτήρησης για τον ιό, του Ε.Ο.Δ.Υ.

Για τις τελευταίες ειδικά, η ίδια η ειδική επιστήμη, κυρία Αθηνά Λινού είπε ότι ντρέπεται για την διαπιστωμένη ανισότητα στα τεστ για τον κορωνοϊό αλλά και για ανακρίβειες και ζητά να επέμβει για το λόγο αυτό εισαγγελέας ([https://www.pronews.gr/ygeia/939701\\_alinoy-melos-tis-epitropis-ton-eidikon-gia-tin-afiasi-tis-karantinas-den-eihame](https://www.pronews.gr/ygeia/939701_alinoy-melos-tis-epitropis-ton-eidikon-gia-tin-afiasi-tis-karantinas-den-eihame), <https://netakias.com/2020/11/30/η-αθηνά-λινού-καλεί-τον-εισαγγελέα-να-πι/>, <https://www.dailymotion.com/video/x7xslq5>).

Οπότε ο κάθε Έλληνας τότε, καταλαβαίνει αμέσως ότι κάτι ιδιαίτερα σοβαρό εξελίσσεται παρασκηνακά σε βάρος του, συνολικά ως ατόμου και των ατομικών του δικαιωμάτων και ελευθεριών και όχι πρωταρχικά, τόσο κατά της υγείας του - αλλά εν τέλει και κατά αυτής - θέτοντας ως πρόσχημα, πάντα, την προστασία αυτής της ίδιας της υγείας.

Ιδιαίτερη προσοχή πρέπει να δοθεί στα ποσοστά θανάτων που συγκέντρωνε ο ΕΟΔΥ στη χώρα μας την περίοδο του πρώτου εγκλεισμού.

Έτσι την 11η/3/2020 είχαμε ένα (1) νεκρό !!!!! και ο οποίος αντιστοιχεί σε ποσοστό 0,00001%, ενώ την 7η/4/2020, σχεδόν ένα μήνα αργότερα είχαμε 81 νεκρούς, ποσοστό 0,00076%.

Ενδεικτικά, στην Κίνα τα αποτελέσματα ήταν, την 7η Απριλίου 2020, 0,000238% σε 1.400.050.000 πληθυσμού, με περί τους 3330 νεκρούς, ενώ σήμερα παρουσιάζει το εκπληκτικό φαινόμενο των 4635 θανάτων ένα χρόνο μετά με 37 νέα κρούσματα σε μέσο όρο 7 ημερών (<https://news.google.com/covid19/map?hl=el&gl=GR&ceid=GR%3Ael&mid=%2Fm%2F0fbp0>) !!!

Την 21η/1/2020 οι θάνατοι που η GoogleMap που τροφοδοτείται με τα στοιχεία του Π.Ο.Υ. είναι πα-

γκοσμίως Έ-Ξ-ι (6) προερχόμενοι προφανώς από τη Wuhan των 20.000.000 κατοίκων, ποσοστό για τη Wuhan 0,00003%.

Το ποσοστό σε σχέση με τον παγκόσμιο πληθυσμό είναι 0,0000001%, όταν το Ρόιτερ μας ανακοίνωσε ότι μας προέκυψε μία νέα επιδημία πνευμονίας για την οποία ο Π.Ο.Υ. έθεσε τον κόσμο όλο σε κατάσταση εκτάκτου ανάγκης την 30η/1/2020, επειδή σύμφωνα με το δημοσίευμα «μολύνθηκαν» 8.200 άτομα παγκοσμίως.

Την 1η/2/2021 σε όλο τον κόσμο είχαμε 11.958 κρούσματα (κατά το ΤΕΣΤ του καθηγητή Ντρόστεν) που αντιστοιχεί στο ποσοστό του 0,0002%.

Είναι να απορεί κανείς. Με αυτό το ποσοστό κήρυξαν τον παγκόσμιο πληθυσμό σε κατάσταση εκτάκτου ανάγκης και μας επέβαλαν την καραντίνα ;

Τον Μάρτιο του 2020 προχώρησε περισσότερο και κύρηξε την νέα ασθένεια ([https://en.wikipedia.org/wiki/COVID-19\\_pandemic](https://en.wikipedia.org/wiki/COVID-19_pandemic)) - όχι σε επιδημία - αλλά ΠΑΝΔΗΜΙΑ.

Στη μελέτη που παρουσιάζεται γίνεται σύγκριση αποτελεσμάτων από τις επιπτώσεις του ιού μεταξύ της πατρίδας μας, της Σουηδίας, των Η.Π.Α. αλλά και παγκοσμίως.

Η Ελλάδα λοιπόν (10.724.599 κάτοικοι Πηγή Ο.Η.Ε. 2020) στο έτος που πέρασε την 7η/1/2021 φτάνει τους 5.146 θανάτους (ποσοστό 0,04798%), ενώ η Σουηδία (10.333.456 κάτοικοι Πηγή Ο.Η.Ε. 2020) με 9262 θανάτους βρίσκεται στο 0,08963%.

Και οι δύο χώρες βρίσκονται ακόμη στο δεύτερο δεκαδικό ψηφίο της περιοχής του 0%, με τις δύο χώρες να εμφανίζουν επιδείνωση των θανάτων από τον Νοέμβριο και μετά, με την Ελλάδα να εμφανίζει μεγαλύτερη αύξηση από εκείνη της Σουηδίας.

Με απλά λόγια, εμείς είμαστε, όχι στα πρόθυρα, αλλά μέσα στην οικονομική καταστροφή και το χάος, που θα φέρει περισσότερους θανάτους, που δεν ξέρω αν θα προλαβαίνουν, καν, να τους μετράνε και οι Σουηδοί που τους περιφρονούσαν τα κανάλια μας, με τον ίδιο σχεδόν πληθυσμό με εμάς, είναι και αυτοί σε αμελητέα επί τοις εκατό ποσοστά, με σχεδόν διπλάσιους θανάτους από εμάς, αλλά χωρίς να έχουμε λογαριασμό θανάτους από αυτοκτονίες στις δύο χώρες μας ή άλλες αιτίες για να ολοκληρώσουμε, με το σωστό τρόπο, τη μακάβρια σύγκριση, των στατιστικών των δύο χωρών.

Όπως και να 'χει πρέπει να συνειδητοποιήσουμε ότι ασχολούμαστε με το ΑΠΟΛΥΤΟ ΤΙΠΟΤΕ όχι μόνο στις δύο χώρες, αλλά τόσο στις Η.Π.Α. (7η/1/2020 - 365.495 νεκρούς και ποσοστό 0,11135%) όσο και παγκοσμίως (7η/1/2020 - 1.876.845 νεκρούς και ποσοστό 0,0241%), τουλάχιστον όσον αφορά τους θανάτους.

Ας εξετάσουμε τώρα τι δείχνει η μελέτη σχετικά με τα κρούσματα.

Πριν προχωρήσουμε πρέπει και εδώ να ασχοληθούμε με τον όρο κρούσμα.

«Οι λέξεις έχουν μία μαγική δύναμη: μπορούν να φέρουν τη μεγαλύτερη ευτυχία ή την πιο βαθιά απόγνωση». Το συγκεκριμένο παράθεμα αποδίδεται στον Σίγκμουντ Φρόυντ και φανερώνει το πώς η χρήση των λέξεων μπορεί να επηρεάσει θετικά ή αρνητικά τη ζωή των ανθρώπων.

Ας προσέξουμε τι αναφέρει ο Μεταδιδακτορικός Ερευνητής Γλωσσολογίας στο Πανεπιστήμιο Λευκωσίας, Δρ. Γεώργιος Π. Γεωργίου.

«Η ετυμολογία της λέξης προέρχεται από το αρχαιοελληνικό ρήμα «κρούω» που σημαίνει χτυπώ, βλ. «κρούω τον κώδωνα του κινδύνου». Είναι ξεκάθαρο ότι η λέξη «κρούσμα» φέρει αρνητικό σημασιολογικό φορτίο και χρησιμοποιείται για να υποδείξει κυρίως ότι κάποιο άτομο έχει «χτυπηθεί» από μία ιογενή λοίμωξη, π.χ. «κρούσμα κορωνοϊού», ή έχει επιδείξει κάποια αντισυμβατική συμπεριφορά, π.χ. «κρούσμα παραβατικότητας». Λαμβάνοντας υπόψη τα σημερινά δεδομένα με την εξάπλωση της νόσου

του κορωνοϊού, το άκουσμα και μόνο της λέξης «κρούσμα» προκαλεί ένα αίσθημα γενικότερου φόβου ίσως και απέχθειας προς το άτομο που έτυχε να έχει προσβληθεί από την ασθένεια.

Αντίθετα, οι λέξεις «περίπτωση» ή «περιστατικό» φέρουν ένα ουδέτερο σημασιολογικό φορτίο και δηλώνουν ό,τι και η λέξη «κρούσμα» στην περίπτωση που κάποιος έχει προσβληθεί από κάποια ασθένεια. Εισήγησή μου είναι η προτίμηση της χρήσης της λέξης «περιστατικό» (αντίστοιχο του αγγλικού «case») αντί της λέξης «κρούσμα» από τα ΜΜΕ, όταν γίνεται αναφορά σε άτομα που έχουν προσβληθεί από κορωνοϊό».

Σύμφωνα με τον ορισμό που δίνει ο Ε.Ο.Δ.Υ. (<https://eody.gov.gr/wp-content/uploads/2020/02/2019-ncov-orismos-kroysmatos-2.pdf>) ως κρούσμα θεωρείται ένα φάσμα κατηγοριών αυτού, που ξεκινά από, 1) Ύποπτο, 2) Πιθανό και 3) Επιβεβαιωμένο.

Το πιθανό κρούσμα, σημειώνει το φυλλάδιο του Ε.Ο.Δ.Υ., είναι ύποπτο κρούσμα με αποτέλεσμα εργαστηριακού ελέγχου για τον ιό SARS-CoV-2 και μπορεί να είναι:

- Αδιευκρίνιστο, ή
  - Θετικό, αλλά με εργαστηριακή μέθοδο που ανιχνεύει γενικά ιούς που ανήκουν στην οικογένεια των κορωνοϊών και όχι ειδικά τον ιό SARS-CoV-2
- Το δε επιβεβαιωμένο κρούσμα αφορά άτομο με εργαστηριακά επιβεβαιωμένη λοίμωξη από τον ιό SARS-CoV-2, ανεξαρτήτως κλινικών συμπτωμάτων και σημείων.

Στην ουσία αυτό το οποίο ακούμε στις ανακοινώσεις της επιτροπής των λοιμωξιολόγων είναι ο συνδυασμός των δύο προηγούμενων περιπτώσεων, δηλαδή, του πιθανού και του επιβεβαιωμένου κρούσματος.

Στην κατάσταση που περνάμε το λεγόμενο κρούσμα, κανονικά είναι αυτός που νοσεί δηλαδή το επιβεβαιωμένο κρούσμα και όχι ο θετικός, αυτός που συνεπώς έχει αναπτύξει αντισώματα, τον οποίο μετράνε.

Ένας θετικός που είναι άλλοτε θετικός κατά τα τεστ και άλλοτε αρνητικός κατά τα επόμενα τεστ ή και αντιστρόφως, σύμφωνα πάντα με τις δημοσιεύσεις που έρχονται σε γνώση μας, αλλά και η σοβαρή αμφισβήτηση της εγκυρότητας του τρόπου ανίχνευσης και ελέγχου του COVID-19 μέσω των PCR, όπως μας εξηγούν οι επιστήμονες που εκθέτουν τα δεδομένα τους στην μελέτη που παρουσιάζεται παρακάτω, δημιουργεί σοβαρές αμφιβολίες για το τι ακριβώς υπάρχει ανάμεσά μας και αν τελικά υφίσταται ο κίνδυνος, τόσο μεγάλος, όσο μας τον παρουσιάζουν.

Καταλαβαίνεται πολύ καλά ότι εφ' όσον τα ΤΕΣΤ που γίνονται δεν είναι αξιόπιστα, όλο το οικοδόμημα του νέου κορωνοϊού κατακρημνίζεται στα τάρταρα.

Αλλά, ας δεχτούμε για χάριν συνεννοήσεως, τον ορισμό όπως τον δέχεται ο Π.Ο.Υ., ο Ε.Ο.Δ.Υ., η επιτροπή των ειδικών και ότι τα ΤΕΣΤ διαπιστώνουν, οπωσδήποτε, τον νέο ιό, και μόνο !!!

Όταν ξεκίνησε η «πανδημία» είχαμε τα ακόλουθα «κρούσματα» την 7η Μαρτίου του 2020, στις ακόλουθες τρεις χώρες και παγκοσμίως,

1. **Ελλάδα:** 46 κρούσματα, ποσοστό 0,00043%,
2. **Σουηδία:** 179 κρούσματα, ποσοστό 0,00173%
3. **Η.Π.Α.:** 429 κρούσματα, ποσοστό 0,00013%,
4. **ΠΑΓΚΟΣΜΙΩΣ:** 101.924 κρούσματα, ποσοστό 0,0013%,

και δεχθήκαμε τον πρώτο εγκλεισμό. Μας κλείδωσαν μέσα. Για να βάλουμε μυαλό θα πρόσθετα !!! Τώρα, παρακαλώ και προκαλώ την λογική σας, με αυτά τα νούμερα, ανακοίνωσαν ΠΑΝΔΗΜΙΑ ;

Απαντήστε μου ή τουλάχιστον απαντήστε στους δικούς σας.

Το επόμενο διάστημα η πορεία των κρουσμάτων στη χώρα μας, αθροιστικά πάντα, είναι η ακόλουθη: **8η Ιουνίου '20: 3.049 κρούσματα, ποσοστό 0,02843%, 7η Ιουλίου '20: 3.589 κρούσματα, ποσοστό 0,03347%, 7η Αυγούστου '20: 5.270 κρούσματα, ποσοστό 0,04914%, 7η Σεπτεμβρίου '20: 11.663 κρούσματα, ποσοστό 0,10875%, 7η Οκτωβρίου '20: 20.947 κρούσματα, ποσοστό 0,19532%**

Από τον Οκτώβριο παρατηρείται μία αύξηση κατά 2,616 φορές έως την 7η/11 που λαμβάνονται τα νέα μέτρα και που ξεκίνημα κατ' ουσίαν ο δεύτερος εγκλεισμός,

Από τότε έως και το τέλος του έτους σε κατάσταση απόλυτης φυλακής - όλα κλειστά, όπως συνέβη και με τα σχολεία - είχαμε αύξηση κατά 2,533 φορές ακόμη, ανεβαίνοντας στα 138.850, ποσοστό 1,29469%.

Από τα 54.809 (ποσοστό 0,51106%) την 7η/11, περάσαμε στο 1% (1,08835% και 116.721 κρούσματα) την 7η/12 και ήμασταν στο 1,295% με το κλείσιμο του περασμένου έτους, ΠΑΡΑ ΤΗ ΛΗΨΗ ΤΩΝ ΑΥΣΤΗΡΟΤΕΡΩΝ ΠΕΡΙΟΡΙΣΤΙΚΩΝ ΜΕΤΡΩΝ ΠΑΓΚΟΣΜΙΩΣ, από το σύστημα εξουσίας της χώρας μας.

Και πάλι όμως, με τόσες αποδείξεις που πιστοποιούν ότι τα στοιχεία με τα οποία μας τροφοδοτούν είναι νοθευμένα, το ποσοστό τελικά των «κρουσμάτων» βρίσκεται μόλις στο 1,295% (υπολογισμένο για πληθυσμό 10.724.599) - χωρίς να υπολογίζουμε τους εισβολείς και τους λοιπούς «νόμιμους» και ημι-νόμιμους επισκέπτες μας, που αν τους βάζαμε στο μέτρο, θα κατέβαζαν έτη περαιτέρω το ποσοστό αυτό, αφού και αυτοί μετρώνται στα κρούσματα από τον Ε.Ο.Δ.Υ.

Για του λόγου το αληθές, με πληθυσμό Ελλάδος 17.000.000 το ποσοστό πέφτει στο 0,8168% την 31/12/2020 και στο 0,83986%, που είναι και πιο πραγματικό για την 7η/01/2021.

Συμπερασματικά, μετά την εκτίμηση του κινδύνου από τον νέο ιό, αναφορικά με τις συνέπειες της παρουσίας του, στο πεδίο των θανάτων που είναι άνευ ειδικής σημασίας, στο πεδίο των αθροιστικών κρουσμάτων, φτάσαμε μετά βίας και με πολύ περίεργο τρόπο (όταν όσα μέτρα λαμβάνονται πρέπει να ρίξουν τα νούμερα) τον Ιανουάριο του '21 στο 1,3% και αυτό λέγεται υψηλή μεταδοτικότητα και πανδημία.

Σεις αποφασίζετε ποια βρίσκεται και ποια είναι η αλήθεια !!!

Το αθροιστικό αποτέλεσμα των κρουσμάτων που παρακολουθούμε στη μελέτη που παρουσιάζουμε, δεν επαρκεί για να αντιληφθούμε την ύπαρξή του και κυρίως την ένταση και τη δυναμική του, ώστε να «δεχτούμε» ότι τα μέτρα που ελήφθησαν, είχαν μία βάση συνυφασμένη με τη λογική.

Αυτό που χρειάζεται είναι να διαπιστώσουμε, με τη διενέργεια αυτού του «αμφισβητήσιμου» έστω, εργαλείου, PCR ή Rapid Τεστ, αν και σε ποιο βαθμό ο ιός πλήττει τον πληθυσμό μιας χώρας και δη της Ελλάδος, όταν πραγματοποιούμε ένα ικανό επιστημονικά αριθμό ελέγχων, με μέθοδο και σύστημα, ώστε να εξάγουμε το ορθό συμπέρασμα.

Αυτό που λέω, με απλά λόγια, είναι να κάνουμε μεγάλο αριθμό ελέγχων καθημερινά (που η Ελλάδα δεν τον έκανε ούτε ποσοτικά ούτε ποιοτικά, αφού η μελέτη αποδεικνύει ότι δεν έγινε ούτε με μέθοδο, ούτε με σύστημα, σε αντίθεση με τις άλλες χώρες

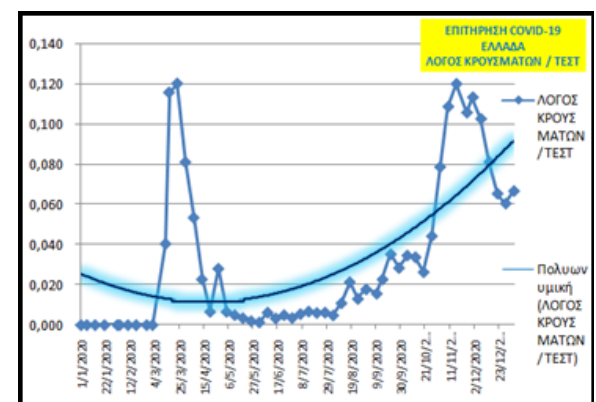
που μελετάμε) και να συγκρίνουμε τον αριθμό των κρουσμάτων που θα προκύπτουν ως αποτέλεσμα των ελέγχων, διά του αριθμού αυτών των ελέγχων. Σε τι μας βοηθά αυτή η μέθοδος ;

Να σας εξηγήσω αμέσως.

Ο λόγος ή αλλιώς το κλάσμα ή το πηλίκο του κρούσματος/αριθμό των τεστ δείχνει, όχι μόνο την παρουσία, αλλά και τη δυναμική του ιού, αφού όσο περισσότεροι θετικοί βρίσκονται τόσο το κλάσμα πλησιάζει το απόλυτο που είναι το ένα (1), που μεταφράζεται απλά, ότι, στους 100 που υπεβλήθησαν σε έλεγχο είχαμε 100 θετικούς, άρα είμαστε στη χειρότερη κατάσταση που θα μπορούσαμε να βρεθούμε και έχουμε κατ' ουσίαν καταστραφεί.

Αντιθέτως, αν γίνουν 100 έλεγχοι και δεν βρούμε κανένα θετικό, είμαστε στην βέλτιστη κατάσταση, οπότε με μεγάλη ασφάλεια είμαστε σε θέση να πούμε ότι για το σύνολο του πληθυσμού, ιός είναι ουσιαστικά ανύπαρκτος.

Θέλοντας να είμαι ουσιαστικός, ώστε να έχετε το συμπέρασμα, από τώρα, πριν εντρυφήσετε σε βάθος στα στοιχεία της μελέτης που ακολουθεί, θα ήθελα να σας δώσω ένα γράφημα και αμέσως μετά να σας εξηγήσω, με δύο λόγια, τι παρουσιάζεται σε αυτό.



Λοιπόν προσέξτε. Στην παραπάνω εικόνα, με επεξεργασία των δικών τους δεδομένων, προέκυψε αυτή η καμπύλη (ζωγραφιά), την οποία διαβάζοντάς την κανείς, βλέπει τα εξής:

Όταν μας κλειδώνουν στο μπουντρούμι μας (Μάρτιο -Απρίλιο και Νοέμβριο -Δεκέμβριο) η καμπύλη ανεβαίνει αφού και το κλάσμα (λόγω αύξησης των κρουσμάτων) μεγαλώνει.

Όλο το διάστημα, μετά και το Πάσχα, τους καλοκαιρινούς μήνες, μέχρι και τα τέλη Οκτωβρίου, που ζούμε ελεύθεροι, κινούμασταν ομαλά, ενώ η απότομη αύξηση παρουσιάζεται όταν μας κλειδώνουν και πάλι μέσα.

Αυτό το κλάσμα όμως, το μεγαλύτερο διάστημα, με εξαίρεση τα χρονικά διαστήματα των περιεργων εξάρσεων που διαπιστώσαμε, κινήθηκε μεταξύ του 1% έως και 3,5%, ενώ για τις δύο αυτές εξαιρετικές περιόδους έφτασε στιγμιαία, χωρίς να ξεπεράσει, το 12% και υποχώρησε αμέσως μετά.

Το συμπέρασμα που αναφέρεται και σε αυτό το μέρος της ανάλυσής μας, είναι ότι και με νοθευμένα όπως αποδεικνύει η μελέτη που ακολουθεί - στοιχεία, ο ιός είναι αδύναμος να μεταδοθεί μεταξύ του γενικού πληθυσμού, με τη δυναμική που μας παρουσίαζαν σε διαφημιστικά σποτ, όπου ένας και μόνο, όπως έλεγαν, ασυμπτωματικός, μπορούσε να μεταδώσει τον ιό, ακόμη και σε 80 ανθρώπους, κατά το MEGA CHANNEL <https://www.megatv.com/2020/10/04/koronoios-megalos-kindynos-oi-asympmatikoi-foreis/>.

# ΜΕΛΕΤΗ ΤΗΣ ΠΟΡΕΙΑΣ ΤΟΥ «COVID-19»

## ΑΠΟ ΤΟΝ ΙΑΝ. 2020 ΕΩΣ ΤΟΝ ΙΑΝ. 2021

### C O R O N A V I R U S

**ΣΤΟΙΧΕΙΑ ΠΟΥ ΑΠΟΚΑΛΥΠΤΟΥΝ ΤΑ ΑΠΟΤΕΛΕΣΜΑΤΑ ΤΟΥ ΚΟΡΟΝΑΪΟΥ, ΤΟΣΟ ΟΣΟΝ ΑΦΟΡΑ ΤΗΝ ΘΝΗΣΙΜΟΤΗΤΑ, ΤΗΝ ΜΕΤΑΔΟΤΙΚΟΤΗΤΑ – ΚΡΟΥΣΜΑΤΑ, ΑΛΛΑ ΚΑΙ ΤΗΝ ΠΑΡΟΥΣΙΑ ΤΟΥ ΑΝΑΜΕΣΑ ΜΑΣ ΧΡΗΣΙΜΟΠΟΙΩΝΤΑΣ ΩΣ ΠΗΓΗ ΤΟ <https://news.google.com/covid19/map?hl=el&gl=GR&ceid=GR%3Ael>**

το οποίο τροφοδοτεί με δεδομένα ο Π.Ο.Υ. και ο Ε.Ο.Δ.Υ. και αφορούν την πατρίδα μας, αλλά και άλλες δύο χώρες παγκοσμίως ενδιαφέροντος, όπως είναι οι Η.Π.Α. αλλά και η Σουηδία προχωρώντας στις αναγκαίες και απαραίτητες

συγκρίσεις μεταξύ των τριών αλλά και των Παγκόσμιων στατιστικών δεδομένων.

Οι Η.Π.Α. μας ενδιαφέρουν αν και δεν είναι εύκολα σχετιζόμενα και συγκρινόμενα τα δεδομένα τους, αν τα αντιπαραβάλλουμε με αυτά της Ελλάδας, διότι, αν και επαναλαμβάνω πρέπει να την αντιμετωπίζουμε σχεδόν ως ήπειρο και όχι ως μίας χώρα, προβλήθηκαν σημαντικά από τα μέσα για να πεισθούμε ότι δεν ακολούθησαν σωστή πολιτική, στην αντιμετώπιση της ασθένειας, σε σχέση με όσα αποφάσισαν και έπραξαν οι ιθύνοντες στην πατρίδα μας.

Εν τούτοις είναι αξιοσημείωτο και οφείλεται να σημειω-

θεί, ότι και οι 50 Πολιτείες που συνθέτουν το πολιτειακό οικοδόμημα των Η.Π.Α. δεν ακολούθησαν το ίδιο μοντέλο διαχείρισης της «κρίσεως» του «ιού» και αυτό διέφερε αναλόγως της πολιτικής χροιάς του κυβερνήτη της εκάστοτε πολιτείας.

#### ΜΕΡΟΣ 1. ΜΕΛΕΤΗ ΠΟΡΕΙΑΣ ΤΟΥ ΙΟΥ σε σχέση με τους θανάτους.

Ακολουθεί ο πίνακας που συγκεντρώνει τα δεδομένα των θανάτων, που αφορούν τις χώρες Ελλάδα, Σουηδία, Η.Π.Α. και παγκοσμίως, έχοντας ως πηγή τις Ειδήσεις του Google.

ΠΛΗΘΥΣΜΟΣ ΕΛΛΑΔΟΣ 2020 (Ο.Η.Ε.) **10724599** ΠΛΗΘΥΣΜΟΣ ΣΟΥΗΔΙΑΣ **10333456** ΠΛΗΘΥΣΜΟΣ Η.Π.Α. **328239523** ΠΑΓΚΟΣΜΙΟΣ ΠΛΗΘΥΣΜΟΣ 2020 (Ο.Η.Ε.) **780000000** ΘΑΝΑΤΟΙ ΠΑΓΚΟΣΜΙΩΣ 9/12/2020 **1054000**

ΗΜΕΡΟΜΗΝΙΑ	ΕΛΛΑΔΑ		ΣΟΥΗΔΙΑ		Η.Π.Α.		ΠΑΓΚΟΣΜΙΑ		ΛΟΓΟΣ ΘΑΝ. ΕΛΛ./ΘΑΝ. ΠΑΓΚ.	ΛΟΓΟΣ % ΘΑΝ. ΕΛΛ./ % ΘΑΝ. ΠΑΓΚ.
	ΘΑΝΑΤΟΙ ΣΤΗΝ ΕΛΛΑΔΑ	ΠΟΣΟΣΤΟ ΘΑΝΑΤΩΝ % ΣΤΗΝ ΕΛΛΑΔΑ	ΘΑΝΑΤΟΙ ΣΤΗ ΣΟΥΗΔΙΑ	ΠΟΣΟΣΤΟ ΘΑΝΑΤΩΝ % ΣΤΗΝ ΣΟΥΗΔΙΑ	ΘΑΝΑΤΟΙ ΣΤΙΣ Η.Π.Α.	ΠΟΣΟΣΤΟ ΘΑΝΑΤΩΝ % ΣΤΙΣ Η.Π.Α.	ΘΑΝΑΤΟΙ ΠΑΓΚΟΣΜΙΩΣ	ΠΟΣΟΣΤΟ ΘΑΝΑΤΩΝ % ΠΑΓΚΟΣΜΙΩΣ		
21/1/2020	0	0,00000%	0	0,00000%	0	0,00000%	6	0,0000001%	0,000	0,000
7/2/2020	0	0,00000%	0	0,00000%	0	0,00000%	638	0,0000082%	0,000	0,000
29/2/2020	0	0,00000%	0	0,00000%	1	0,0000003%	2924	0,0000375%	0,000	0,000
7/3/2020	0	0,00000%	0	0,00000%	19	0,00001%	3486	0,0000447%	0,000	0,000
10/3/2020	0	0,00000%	1	0,00001%	31	0,00001%	4012	0,0000514%	0,000	0,000
11/3/2020	1	0,00001%	1	0,00001%	37	0,00001%	4292	0,0000550%	0,000	0,169
7/4/2020	81	0,00076%	979	0,00947%	14616	0,00445%	72614	0,0009%	0,001	0,811
7/5/2020	148	0,00138%	3471	0,03359%	75805	0,02309%	254045	0,0033%	0,001	0,424
9/5/2020	151	0,00141%	3614	0,03497%	78834	0,02402%	265862	0,0034%	0,001	0,413
8/6/2020	182	0,00170%	4954	0,04794%	111144	0,03386%	400857	0,0051%	0,000	0,330
7/7/2020	193	0,00180%	5601	0,05420%	131290	0,04000%	535759	0,0069%	0,000	0,262
1/8/2020	206	0,00192%	5767	0,05581%	154917	0,04720%	674993	0,0087%	0,000	0,222
7/8/2020	210	0,00196%	5785	0,05598%	160981	0,04904%	709511	0,0091%	0,000	0,215
7/9/2020	289	0,00269%	5838	0,05650%	189083	0,05761%	895098	0,0115%	0,000	0,235
7/10/2020	424	0,00395%	5892	0,05702%	211752	0,06451%	1044340	0,0134%	0,000	0,295
7/11/2020	749	0,00698%	6022	0,05828%	237584	0,07238%	1241318	0,0159%	0,001	0,439
7/12/2020	3092	0,02883%	7067	0,06839%	283846	0,08648%	1533070	0,0197%	0,002	1,467
8/12/2020	3194	0,02978%	7200	0,06968%	286476	0,08728%	1540777	0,0198%	0,002	1,508
31/12/2020	4838	0,04511%	8727	0,08445%	346039	0,10542%	1798154	0,0231%	0,003	1,957
7/1/2021	5146	0,04798%	9262	0,08963%	365495	0,11135%	1876845	0,0241%	0,003	1,994

Οι Η.Π.Α. μας ενδιαφέρουν αν και δεν είναι εύκολα σχετιζόμενα και συγκρινόμενα τα δεδομένα τους, αν τα αντιπαραβάλλουμε με αυτά της Ελλάδας, διότι, αν και επαναλαμβάνω πρέπει να την αντιμετωπίσουμε ως μία ήπειρο και όχι ως μίας χώρα, προβλήθηκαν σημαντικά από τα μέσα για να πεισθούμε ότι δεν ακολούθησαν σωστή πολιτική, στην αντιμετώπιση της ασθένειας, σε σχέση με όσα αποφάσισαν και έπραξαν οι ιθύνοντες στην πατρίδα μας.

Εν τούτοις είναι αξιοσημείωτο και οφείλεται να σημειωθεί, ότι και οι 50 Πολιτείες που συνθέτουν το πολιτικό οικοδόμημα των Η.Π.Α. δεν ακολούθησαν το ίδιο μοντέλο διαχείρισης της «κρίσεως» του «ιού» και αυτό διέφερε αναλόγως της πολιτικής χροιάς του κυβερνήτη της εκάστοτε πολιτείας.

Η Σουηδία από την άλλη μεριά, είναι γνωστό ότι ακολούθησε μία άλλη, τελείως διάφορη στρατηγική αντιμετώπισης της ασθένειας από εμάς και με δεδομένο ότι πληθυσμιακά βρίσκεται λίγο παρακάτω από τον πληθυσμό της χώρας μας, έχει αξία να δούμε τι αποτελέσματα πέτυχαν οι Σουηδοί για να σκεφτούμε αν τελικά το μοντέλο των Σουηδών ήταν απορριπτό ή θα μπορούσε να είναι αποτελεσματικότερο και στην δική μας περίπτωση.

Εδώ είναι σωστό να λάβουμε υπ' όψιν ότι στον πληθυσμό των 10.728.000 του γηγενούς πληθυσμού της χώρας κατά τον Ο.Η.Ε. (2020) είναι αληθές να συμπληρώσουμε, ότι έχουμε και άλλα 5 – 6.000.000, Αλβανούς, Πακιστανούς, Αφγανούς, Σομαλούς παλαιότερης και νεότερης κοπής λαθρομετανάστες που αυξάνουν τον συνολικό πληθυσμό στα 16 – 17.000.000 και που ως γνωστόν μετρούνταν και αυτοί ως κρούσματα, από τον Ε.Ο.Δ.Υ.

Επίσης γνωρίζουμε ότι ένα κλίμα όπως της χώρας μας, μειώνει σημαντικά τους κινδύνους πρόσληψης κοροναϊών συγκριτικά με το κλίμα της Σουηδίας που διευκολύνει στην ανάπτυξη και διάδοση του περισσότερου από το δικό μας και κατά συνέπεια, η εφαρμογή του μοντέλου αυτού, αν κρίνετο επιτυχές στην χώρα αυτή, θα ανέμενε κανείς να είναι έτη περαιτέρω πιο επιτυχές στη δική μας.

Ας εξετάσουμε το πως πήγαν τα πράγματα στην Ελλάδα, τη Σουηδία, τις Η.Π.Α. αλλά και Παγκοσμίως αναφορικά με τους Θανάτους και μετά με τα Κρούσματα.

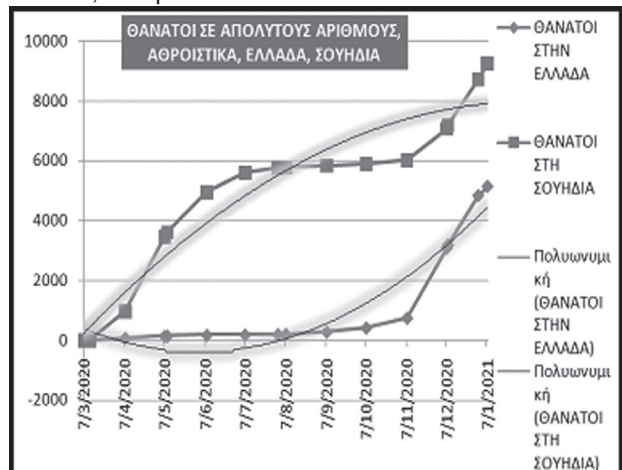
Είναι βέβαιο ότι δεν έχετε πειστεί για το σε ποια πλευρά βρίσκεται η αλήθεια ή το μη συγκαλυμμένο ψέμα ;

Θέλετε να το βρούμε μαζί ;

Λοιπόν θα σας δώσω τα παρακάτω γραφήματα για να δείτε live την πορεία, της απάτης των θανόντων και των κρουσμάτων, του ιού στη χώρα μας.

Αρχίζουμε με δύο από τις πολύ συζητημένες χώρες του κόσμου για το «πρόβλημα» αυτό και πάντα σε σχέση με την καμπύλη του, που αφορά τον παγκόσμιο πληθυσμό για να εξάγεται με αυτόν τον τρόπο τα δικά σας συμπεράσματα, που ευελπιστώ ότι θα ταυτιστούν με τα δικά μου.

Ας παρατηρήσουμε τη γραφική παράσταση των θανάτων σε απόλυτους αριθμούς, αθροιστικά για το διάστημα ενός έτους (Ιαν. 2020 έως Ιαν 2021) για τις χώρες Ελλάδα, Σουηδία.



Και κατόπιν για το ίδιο διάστημα του ενός έτους (Ιαν. 2020 έως Ιαν 2021) ας προσθέσουμε και τις Η.Π.Α.



Αυτό που διαπιστώνουμε στο παραπάνω γράφημα είναι ότι η γραμμή αποτύπωσης των θανάτων στις Η.Π.Α. είναι εμφανής και χαρακτηριστική και την 7η/1/2021 φτάνουν τις 365.495 θανάτους.

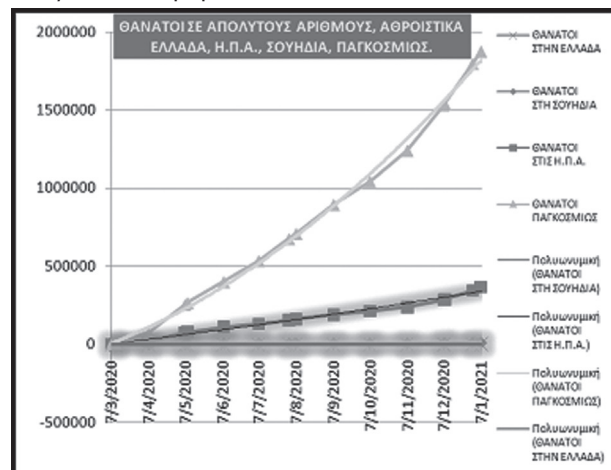
Σε αυτό το γράφημα, η αποτύπωση των θανάτων τόσο για την Ελλάδα όσο και για τη Σουηδία βρίσκεται στην περιοχή του μηδενός σε σχέση με τις Η.Π.Α. και δεν είναι εύκολως αντιληπτή για τις δύο χώρες.

Αυτό ήταν αναμενόμενο από τη στιγμή που τα μεγέθη αυτά δεν μπορεί να είναι συγκρίσιμα, όταν οι Η.Π.Α. αποτελούνται από 328.239.523 πληθυσμό, ενώ οι δύο άλλες χώρες έχουν σχεδόν τον ίδιο πληθυσμό άνω 10.000.000, οπότε και για μία χώρα με πληθυσμό 30 και πλέον φορές μεγαλύτερο, είναι λογικό να περιμένουμε ένα αντιστοίχως πολύ μεγαλύτερο θανάτων απ' ότι συμβαίνει σε κάθε μία από τις δύο χώρες ξεχωριστά.

Οι Η.Π.Α. θα επιμείνουν προφανώς δεν είναι μία χώρα. και πιο σωστό θα ήταν να την θεωρούμε σχεδόν μία ήπειρο. Το σημειώνω για άλλη μία φορά αυτό, διότι πολλάκις ακούγαμε να γίνονται συγκρίσεις για το τι συνέβαινε στις Η.Π.Α. σε σχέση με τα σπουδαία που ακολουθούσε η Ελλάδα. Οι 50 Πολιτείες των Η.Π.Α. δεν ακολουθούσαν οπωσδήποτε τη γραμμή του Προέδρου τους και σε κάθε περίπτωση, ως γνωστόν από το γυμνάσιο, δεν μπορούμε να προχωρούμε σε σύγκριση ανόμοιων ειδών ή καταστάσεων.

Έτσι για να αντιδιαστείλουμε τα κατευθυνόμενα νέα με την παραπάνω συλλογιστική, θα πρέπει να σκεφτούμε αν είναι λογικό να συγκρίνει κανείς τους χιλιάδες νεκρούς και τα πτώματα της Ν. Υόρκης των 20.000.000 ατόμων, με τους δεκάδες νεκρούς - εκείνη την περίοδο - στην Ελλάδα των 11.000.000 περίπου, οι οποίοι ήταν έτσι μειωμένοι, διότι ευτυχώς, ακολουθήθηκε «η σωστή πολιτική» από την «δική μας κυβέρνηση», όπως ήθελαν να μας πείσουν μέσω των ειδήσεων με τις οποίες μας τροφοδοτούσαν καθημερινά.

Ας δούμε και το παρακάτω γράφημα στο οποίο τώρα μπαίνει και το παγκόσμιο άθροισμα των θανάτων για το έτος που διανήθηκε.



Όπως βλέπετε η γραμμή θανάτων παγκοσμίως φτάνει την 7η/1/2021 τα 1.876.845 στ' αλήθεια μεγάλος αριθμός νεκρών, όταν όμως τον συγκρίνουμε, όπως είναι το πρέπων με τον παγκόσμιο πληθυσμό που είναι σύμφωνα με τον Ο.Η.Ε. για το 2020, 7.800.000.000 (7,8 δις)

άνθρωποι, διαιρώντας τον πρώτο με τον τελευταίο και με αναγωγή στο % λαμβάνουμε το «T-E-P-A-Σ-T-I-O» ποσοστό σε σχέση με τον παγκόσμιο πληθυσμό του 0,0241%.

Θέλετε να πληροφορηθείτε με πόσο ποσοστό θανάτων ξεκινά η ανακήρυξη της ασθένειας COVID-19 ; Παρεμπιπτόντως είναι αξιο ερεύνης, το αν η κωδικοποίηση της ασθένειας ανταποκρίνεται στην παρακάτω ερμηνεία.

C κατά το Coefficient, που σημαίνει ελληνιστή, Πιστοποιητικό,

O από το of, δηλαδή του ή της,

V από το Vaccination, ήτοι, Εμβολιασμού,

ID από το Identification, που παεί να πει, Ταυτοποίηση, 19 από το 2019.

Όλο μαζί, Πιστοποιητικό Ταυτοποίησης του Εμβολιασμού 2019.

Την 21η/1/2020 οι θάνατοι που η Google Map που τροφοδοτείται με τα στοιχεία του Π.Ο.Υ. είναι παγκοσμίως ... πόσοι νομίζετε ;;;

Έ-ε-ι, να το γράψω και αριθμητικά 6 και οπωσδήποτε πρέπει να προέρχονται από τη Wuhan των 20.000.000 κατοίκων, ποσοστό για τη Wuhan 0,00003%. Το ποσοστό σε σχέση με τον παγκόσμιο πληθυσμό είναι 0,0000001%.

Δηλαδή διαβάζουμε ψηφίο στο 7 δεκαδικό και το Ρόιτερ μας ανακοίνωσε ότι μας προέκυψε μία νέα άκρως θανατηφόρα όχι ασθένεια, <https://www.reuters.com/article/us-china-health-pneumonia/chinese-officials-investigate-cause-of-pneumonia-outbreak-in-wuhan-idUSKBN1YZ0GP> και ο Π.Ο.Υ. έθεσε τον κόσμο όλο σε κατάσταση εκτάκτου ανάγκης την 30η/1/2020 (<https://www.cnbc.com/2020/01/30/who-declares-china-coronavirus-a-global-health-emergency.html>) επειδή σύμφωνα με το δημοσίευμα «μολύνθηκαν» 8.200 άτομα παγκοσμίως.

Αν εξετάσουμε τα στατιστικά τους θα διαπιστώσουμε ότι την 1η/2/2021 σε όλο τον κόσμο είχαμε 11.958 κρούσματα (κατά το ΤΕΣΤ του καθηγητή Ντρόστεν) που αντιστοιχεί στο ποσοστό του 0,0002%.

ΜΕ ΑΥΤΟ ΤΟ ΠΟΣΟΣΤΟ ΚΗΡΥΞΑΝ ΤΟΝ ΠΑΓΚΟΣΜΙΟ ΠΛΗΘΥΣΜΟ ΣΕ ΚΑΤΑΣΤΑΣΗ ΕΚΤΑΚΤΟΥ ΑΝΑΓΚΗΣ !!!

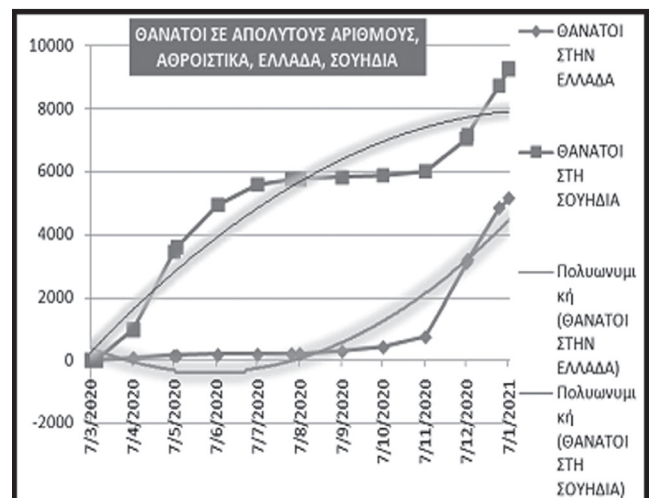
Το δε Μάρτιο του 2020 προχώρησε περισσότερο και κύρηξε την νέα ασθένεια ([https://en.wikipedia.org/wiki/COVID-19\\_pandemic](https://en.wikipedia.org/wiki/COVID-19_pandemic)) - όχι σε επιδημία - αλλά ΠΑΝΔΗΜΙΑ.

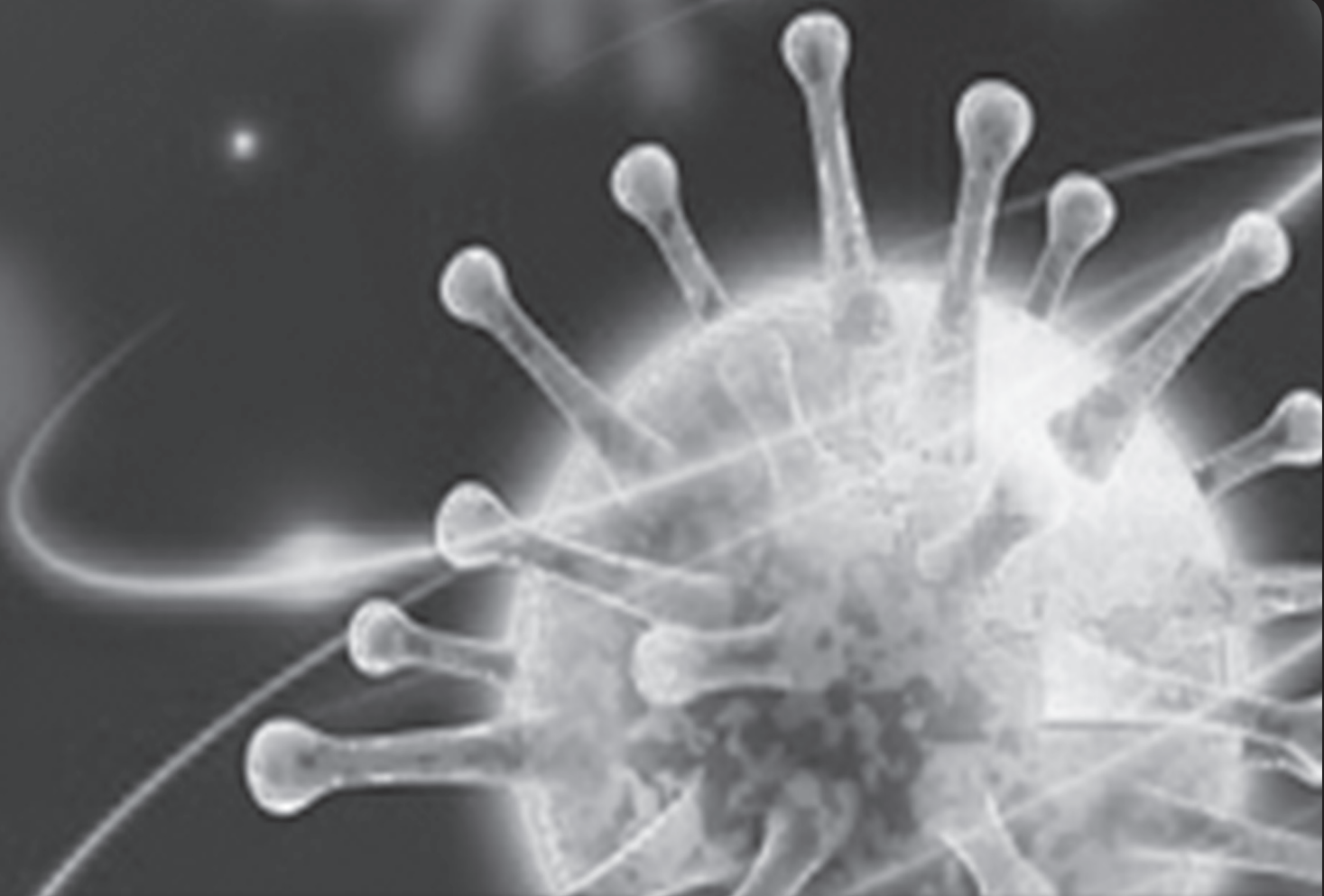
Πως γνώριζε ο Π.Ο.Υ. ότι η ασθένεια αυτή πριν εξαπλωθεί σε όλο τον κόσμο και από που το συμπέρανε ότι θα γινόταν θανατηφόρα για να κάνει μία τέτοια ανακήρυξη ;

Διότι αν απλά ήταν μία ακόμη γρίπη και ο κόσμος μετά από λίγες μέρες γυρνούσε στις υποχρεώσεις του, χωρίς άλλες συνέπειες, με ποια λογική, όταν ο αριθμός των % θανάτων δεν δικαιολογεί την κατατρομοκράτηση, να γίνει μία τέτοια δήλωση;

Ας μελετήσουμε το τι συνέβη στις Ελλάδα και Σουηδία αναφορικά με τους θανάτους στον χρόνο που πέρασε.

Αρχικά θα δούμε στο παρακάτω γράφημα τους θανάτους σε απόλυτους αριθμούς, αθροιστικά για τις δύο χώρες.





Τι παρατηρούμε ;

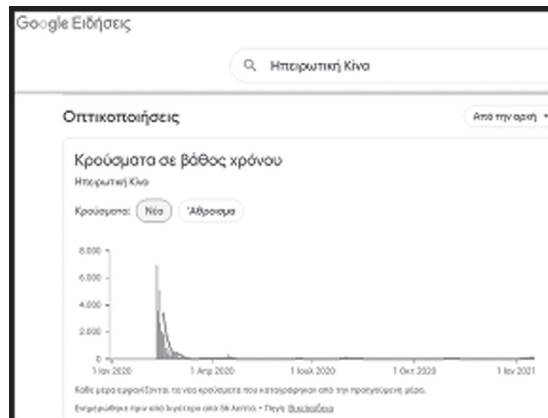
Η Ελλάδα (10.724.599 κάτοικοι Πηγή Ο.Η.Ε. 2020) στο έτος που πέρασε την 7η/1/2021 φτάνει τους 5.146 θανάτους με ποσοστό του 0,04798%<sup>1</sup>, ενώ η Σουηδία (10.333.456 κάτοικοι Πηγή Ο.Η.Ε. 2020) με 9262 θανάτους φτάνει το ποσοστό του 0,08963%. Και οι δύο χώρες βρίσκονται ακόμη στο δεύτερο δεκαδικό ψηφίο στη σφαίρα του 0% με τις δύο χώρες να εμφανίζουν επιδείνωση των θανάτων από τον Νοέμβριο και μετά, με την Ελλάδα να εμφανίζει μεγαλύτερη αύξηση (πιο απότομη κλίση της καμπύλης) από εκείνη της Σουηδίας.

Ιδιαίτερη προσοχή πρέπει να δοθεί στα ποσοστά θανάτων που συγκέντρωνε ο ΕΟΔΥ στη χώρα μας τη περίοδο του πρώτου εγκλεισμού. Έτσι την 11η/3/2020 είχαμε ένα (1) νεκρό !!!!! και ο οποίος αντιστοιχεί σε ποσοστό 0,00001%, ενώ την 7η/4/2020, σχεδόν ένα μήνα αργότερα είχαμε 81 νεκρούς, ποσοστό 0,00076%.

Ενδεικτικά, στην Κίνα τα αποτελέσματα .... τότε ήταν, την 7η Απριλίου 2020, 0,000238% σε 1.400.050.000 πληθυσμού, με περί τους 3330 νεκρούς, ενώ σήμερα παρουσιάζει το εκπληκτικό φαινόμενο των 4635 θανάτων ένα χρόνο μετά με 37 νέα κρούσματα σε μέσο όρο 7 ημερών (<https://news.google.com/covid19/map?hl=el&gl=GR&ceid=GR%3Ael&mid=%2Fm%2F0fbp0>)!!!

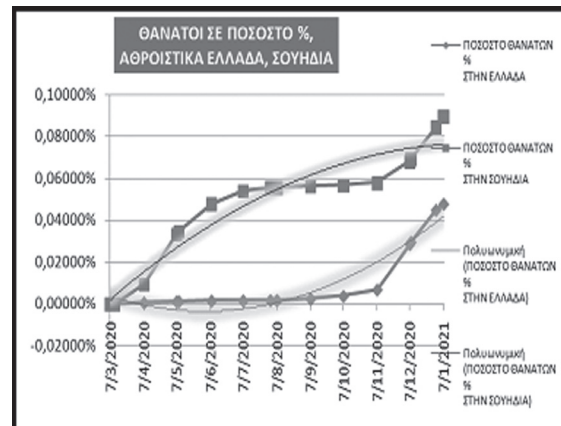
Η ΠΑΝΔΗΜΙΑ εξαφανίστηκε, μόνο στην Κίνα, ακριβώς με τη γέννησή της, ενώ έχει διαδοθεί σε 185 ακόμη χώρες σύμφωνα με το Πρώτο Θέμα της 20η/1/2021 (<https://longform.protothema.gr/koronoios/>).

<sup>1</sup> Όπως αναφέρθηκε και στην αρχή της μελέτης, το σωστό είναι οι υπολογισμοί μας να γίνονται σε πληθυσμό που να συνυπολογίζει και τους ξένους που βρίσκονται παράνομα ή ημιμόλιμα στην πατρίδα μας, από τη στιγμή που αυτοί προσμετρώνται από το σύστημα ως COVID. Συνεπώς για 16.000.000 ανθρώπους το παραπάνω ποσοστό πέφτει σε 0,03216% και για 17.000.000 σε 0,0303%,, ήτοι 1,6 φορές μικρότερο από το 0,0479% που υπολογίσαμε για 10.724.599 γηγενείς.



Αν αναζητήσει κανείς επιδημιολογικά στοιχεία ενός έτους για την κοινή γρίπη<sup>2</sup> θα διαπιστώσει, ότι ο COVID-19 δεν διαφέρει στατιστικά από την κοινή γρίπη και όπως χαρακτηριστικά ο ίδιος ο Π.Ο.Υ. αναφέρει στην ιστοσελίδα του ([https://www.who.int/health-topics/coronavirus#tab=tab\\_1](https://www.who.int/health-topics/coronavirus#tab=tab_1)) μας λέει ότι, ο κορωνοϊός είναι «ΜΙΑ ΗΠΙΑ ΜΕΧΡΙ ΜΕΤΡΙΑ ΑΠΛΗ ΙΩΣΗ ΠΟΥ ΚΑΠΟΙΟΣ ΜΠΟΡΕΙ ΝΑ ΞΕΠΕΡΑΣΕΙ ΧΩΡΙΣ ΙΔΙΑΙΤΕΡΗ ΙΑΤΡΙΚΗ ΠΕΡΙΘΑΛΨΗ/ΦΡΟΝΤΙΔΑ ».

<sup>2</sup> Από την Πηγή: ΕΤΗΣΙΑ ΕΚΘΕΣΗ ΓΡΙΠΗΣ - Η Δραστηριότητα της Γρίπης στην Ελλάδα - Περίοδος 2018-2019, [https://eody.gov.gr/wp-content/uploads/2019/01/etisia\\_ekthesi\\_gripis\\_2018\\_2019.pdf](https://eody.gov.gr/wp-content/uploads/2019/01/etisia_ekthesi_gripis_2018_2019.pdf), Διαβάζουμε στην Σελ. 21, Ελλάδα 2018-2019, 1071 θάνατοι μπορούν να αποδοθούν στον ιό της γρίπης (όλων των τύπων/υπότυπων) (95% Διάστημα Εμπιστοσύνης: 733-1380 θάνατοι). Παρατηρήστε ότι στα δεδομένα θανάτων του COVID για την χώρα μας, έως και τον Νοέμβριο, οι θάνατοι λόγω αυτού ήταν λιγότεροι από αυτούς της κοινής γρίπης (749, 7η/11/2020). Από το διάστημα αυτό έως το τέλος του έτους με λήψη των αυστηρότερων μέτρων παγκοσμίως, εκτοξεύθηκαν στους 5146. 38. Άρα, με τον εγκλεισμό αντί να πετύχουμε μείωση είχαμε αύξηση των θανάτων κατά επτά φορές για την ακρίβεια 6,87. Τι συμπέρασμα προκύπτει από μία απλή σύγκριση των στοιχείων αυτών ;



Αξιοσημείωτο είναι το γεγονός ότι οι πολυωνμικές γραμμές τάσης των δεδομένων Ελλάδας, Σουηδίας στο παραπάνω γράφημα, παρουσιάζουν την Ελλάδα να εμφανίζει μία αυξητική τάση, όταν μάλιστα ξεκινά και πάλι την πολιτική των περιοριστικών μέτρων στη μετακίνηση,στη λειτουργία των εκκλησιών, των σχολείων, των εκδηλώσεων κ.ά., ενώ της Σουηδίας ακολουθεί μία πιο ομαλή πορεία, δείχνοντας να επιπεδώνεται.

Περίεργο δεν είναι να σκληραίνεις τα μέτρα και να πετυχαίνεις το αντίθετο αποτέλεσμα ;

Σε κάθε περίπτωση όμως, αναλύουμε το πως συμπεριφέρεται το ΑΠΟΛΥΤΟ ΜΗΔΕΝ και για τις δύο χώρες.

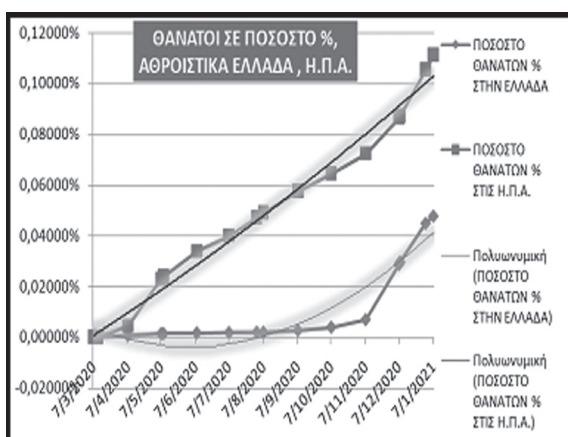
Δεν γνωρίζω κανένα επιχειρηματία που θα πλήρωνε ένα υπάλληλο του, που να ασχολείται με το τι κάνει το μηδέν από μία συγκεκριμένη αιτία. Πόσο μάλλον που στην περίπτωση μας ασχολούνται πολλοί περισσότεροι, ενώ δεν τους απασχολεί το τι αποτέλεσμα έχει επιφέρει αυτή τους η ενασχόληση, στην κοινωνική, οικογενειακή και οικονομική ζωή των Ελλήνων. Με απλά λόγια να μας πουν ποιο είναι το κοινωνικό όφελος σε σχέση με το κοινωνικό κόστος που επήλθε εξ' αιτίας αυτής της δραστηριότητας.

Είχε θετικό αντίκτυπο για όλους εμάς η ενδεκάμηνη φυλάκιση, που όπως δείχνουν τα στοιχεία που δημοσιεύονται συνεχώς, έχει αυξήσει τις αυτοκτο-



νίες στην χώρας μας ;

Ας μελετήσουμε το τι συνέβη στις Ελλάδα και τις Η.Π.Α. αναφορικά με τους θανάτους στον χρόνο που πέρασε, σε σχέση όμως με τα % αποτελέσματα που είχαν οι δύο χώρες για να είναι τα μεγέθη συγκρήσιμα.

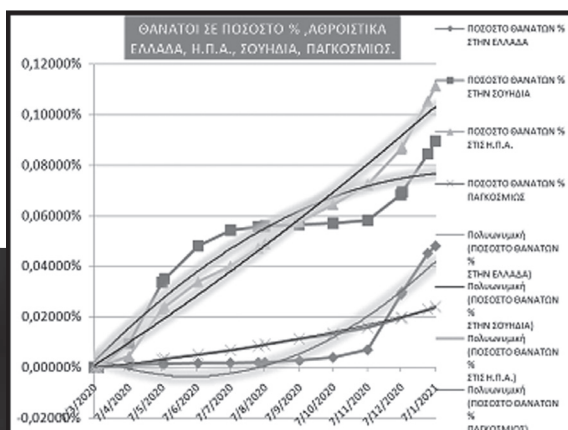


Τι βλέπουμε ;

Οι Η.Π.Α. των 50 αυτόνομων κρατών - πολιτειών ([https://el.wikipedia.org/wiki/Πολιτείες\\_των\\_ΗΠΑ](https://el.wikipedia.org/wiki/Πολιτείες_των_ΗΠΑ)) την 7η/1/2020 είχε 365.495 νεκρούς και αυτοί αναλογούσαν σε ποσοστό 0,1135% κάτι που σημαίνει ότι αυτές παρουσιάζουν 2,32 φορές χειρότερα ποσοστά από την Ελλάδα, ενώ όμως και οι δύο χώρες βρίσκονται ΚΑΤΩ ΑΠΟ ΤΟ 0,12 % !!!

Τα μηδενικά χορεύουν μπρος στα μάτια μας και εμείς έχουμε περιέλθει σε ΠΑΝΙΚΟ, ΓΙΑΤΙ ;;; Cui bono ? Ποιος οφελείτε από αυτή την κατάσταση ;

Ας παρατηρήσουμε τώρα και τις τρεις χώρες μαζί με την καμπύλη των παγκόσμιων θανάτων, οι οποίες την 7η/3/2020 με την κήρυξη της «πανδημίας» ανέρχονταν στους 3.486, ποσοστό 0,0000447% και κατέληξαν την 7η/1/2021 σε 1.876.845 θανάτους ποσοστό 0,0241% - σίγουρα τρομερό ποσοστό, στον συνολικό αριθμό των 7,8 δις ανθρώπων του πλανήτη γη, σαν να μην είναι στη φύση του ανθρώπου και κάθε ζωντανού οργανισμού ο θάνατος -, αύξηση κατά 538,4 φορές που και πάλι μας δίνει αποτέλεσμα κάτω του δεύτερου δεκαδικού ψηφίου του μηδενός, με την Ελλάδα να βρίσκεται δύο περίπου φορές πάνω από το % παγκόσμιο ποσοστό θανάτων για την ακρίβεια 1,99 φορές.



Είναι αξιοσημείωτο έως και ΠΕΡΙΕΡΓΟ, ότι ακριβώς την περίοδο από τη χρονική στιγμή του κλεισίματος των σχολείων έως και την 7η/12/2020, ενώ έχουμε έως τότε καλύτερα αποτελέσματα σε σχέση με τα παγκόσμια σε θανάτους, (-0,00009% κάτω), από τα μέτρα και μετέπειτα την 7η/12/2020 βρισκόμαστε 0,00009% πάνω (2,03 φορές αύξηση) την επομένη 8η/12 φτάνουμε στο 0,00010% (2,03 φορές αύξηση) και στο τέλος του έτους την 31η/12/2020 0,00024% (3,68 φορές αύξηση).

Φαίνεται και στο παραπάνω γράφημα η χρονική στιγμή που η καμπύλη της Ελλάδος κόβει την παγκόσμια καμπύλη των ποσοστών σε % θανάτων, κάτι που εγείρει σοβαρά ερωτήματα για την απότομη αλλαγή που διαπιστώνεται στα αποτελέσματα των πολιτικών αποφάσεων και όχι των ειδικών όπως καθομολογούν ορισμένα μέλη της επιτροπής.

1. «Η επιτροπή είναι προσανατολισμένη στα θέματα της υγείας. Κατανοούμε τις άλλες παραμέτρους, αλλά την τελική ευθύνη για το πρόβλημα συνολικά, για την αγορά, την έχει η κυβέρνηση. Η πολιτεία θα δει τι άλλες επιπτώσεις έχει η πανδημία και θα αποφασίσει τι θα γίνει τελικά», δήλωσε ο Καθηγητής Μικροβιολογίας και μέλος της επιστημονικής επιτροπής του υπουργείου Υγείας Άλκης Βατόπουλος. [https://www.pronews.gr/ygeia/952850\\_avatoroylos-emeis-den-eimaste-prothypoyrgoi-gia-tis-epiptoseis-stin-koinonia-eythynetai](https://www.pronews.gr/ygeia/952850_avatoroylos-emeis-den-eimaste-prothypoyrgoi-gia-tis-epiptoseis-stin-koinonia-eythynetai)

2. «Φαγωμάρα» κυβέρνησης και «ειδικών» επάνω στις στάχτες της χώρας: «Εσείς φταίτε» - «Όχι, εσείς φταίτε»

[https://www.pronews.gr/elliniki-politiki/kyvernisi/952921\\_fagomara-kyvernisis-kai-eidikon-epano-stis-stahtes-tis-horas](https://www.pronews.gr/elliniki-politiki/kyvernisi/952921_fagomara-kyvernisis-kai-eidikon-epano-stis-stahtes-tis-horas)

Πως είναι δυνατόν να βρισκόμαστε όλους τους προηγούμενους μήνες κάτω από το παγκόσμιο ποσοστό και να ανεβαίνουμε και να χειροστερεύουμε, ακριβώς τότε που περιμένουμε, από τα σοφά μέτρα της κυβερνήσεως και των εκφοβιστικών και απειλητικών ανακοινώσεων των Μ.Μ.Ε.σπ. να βελτιωθούμε ;

Ή τα μέτρα ήταν αποτυχημένα ή τα δεδομένα για κάποιους λόγους παραποιήθηκαν για να μας πείσουν για την ανάγκη λήψεως χειρότερων μέτρων. Άλλωστε οι δηλώσεις όλων, όπως και του πρωθυπουργού βρίσκονταν προς την αυτή κατεύθυνση, της επιβολής μεγαλύτερης τιμωρίας στους «απειθαρχούς» άλληνες.

Ας μελετήσουμε λίγο περισσότερο τη γραφική παράσταση και ας επιχειρήσουμε να προβλέψουμε το μέλλον.

Η παγκόσμια καμπύλη θανάτων εξελίσσεται σχεδόν γραμμικά και η πολυωνυμική καμπύλη τάσης της σχεδόν συμπίπτει, έχοντας συγκεκριμένη κλίση κάτι που μας δείχνει ότι μπορούμε με μεγάλη ακρίβεια να προβλέψουμε την πορεία της «νόσου» μετά ένα έτος καταγραφών και να υπολογίσουμε -

εκτός αν η νύσος εξαφανιστεί - ότι στο 18μηνο από εμφανίσεώς της, θα φτάσουμε στο 0,04% ποσοστό θανάτων παγκοσμίως.

Για όλες τις χώρες του κόσμου μαζί και με τις τρεις που μελετούμε, τα αποτελέσματα δείχνουν μία «ΠΑΝΔΗΜΙΑ» μεγέθους γίγαντα τύπου νάνου, και η παρακολούθηση του φαινομένου μας πληροφορεί ότι η σκόνη με τη οποία ασχολούμαστε δεν είναι η κορυφή του Έβερεστ και σε κάθε περίπτωση να σκοντάψει κανείς, παρά μόνο, αν δεν τη σκουπίσει, να γλιστρήσει και να πέσει.

Από τη στιγμή που ανακοίνωσε το Ρόϊτερ, ότι μία σοβαρή νόσος ξεκίνησε στην Κίνα, με ανθρώπους να πεθαίνουν σε διαδρόμους νοσοκομείων, δρόμους, πλατείες, πάρκα κ.ά., όταν οι θάνατοι ΠΑΓΚΟΣΜΙΩΣ ήταν, μέχρι την 7η Μαρτίου του 2020, σύμφωνα με τα στοιχεία της Google, 3486 άνθρωποι, που συνεπάγεται ένα ποσοστό που για να βγεις από τα μηδενικά πρέπει να φτάσεις στο πέμπτο δεκαδικό ψηφίο, ήτοι, 0,0000447% του παγκόσμιου πληθυσμού.

Ακόμη και τώρα τα δικά τους στοιχεία - λέγε με δεδομένα - τους διαψεύδουν.

Η καμπύλη της Σουηδίας επιπεδώνεται για αρκετούς μήνες από την 7η/7/2020 έως την 7η/12/2020, ενώ η καμπύλη τάσης δείχνει να καμπυλώνει προς τα κάτω, σε αντίθεση με τη χώρα μας, η οποία παρά τα «προηγμένα μέτρα», απότομα, τραβά την ανηφόρα, από την 7η/12/2020 και ειδικά από τον Νοέμβριο και μετά, με την καμπύλη της να ξεπερνά «ΑΦΥΣΙΚΑ» για πρώτη φορά, μετά την εμφάνιση του COVID, την καμπύλη του % ποσοστού του παγκόσμιου πληθυσμού, καθώς και η καμπύλη τάσης της να παρουσιάζει εικόνα υπερβολής και να εκτοξεύεται στο Θεό, ΠΑΡΑ ΤΑ ΜΕΤΡΑ ΕΓΚΛΕΙΣΜΟΥ και ΦΥΜΩΣΗΣ που επεβλήθησαν.

Συνεπώς είτε μέτρα που καταστρέφουν τον οικονομικό και κοινωνικό ιστό είναι λανθασμένα και οδηγούν σε αδιέξοδο, είτε τα στοιχεία παραποιούνται, νοθεύονται και φτάνουν επεξεργασμένα στα αυτιά μας για λόγους μη προφανείς για αρκετούς, αλλά όχι για όλους.

Ως γνωστόν, μπορεί κανείς να ξεγελά όλους για λίγο καιρό, αλλά όχι λίγους για πάντα. Αβραάμ Λίνκολν.

Η Σουηδία όμως δεν πρέπει να μας διαφεύγει, ακολούθησε το άλλο μοντέλο, την ανοσία της αγέλης, ενώ εμείς ανεβαίνουμε (περιέργως, αυτή έχει την τάση να κατέβει, ) όπως δείχνουν οι γραμμές τάσης των δύο χωρών.

Στο επόμενο δημοσίευμα θα μελετήσουμε την εμφάνιση των κρουσμάτων όπως μας τα δίνει η Google για τον χρόνο που διανύσαμε.